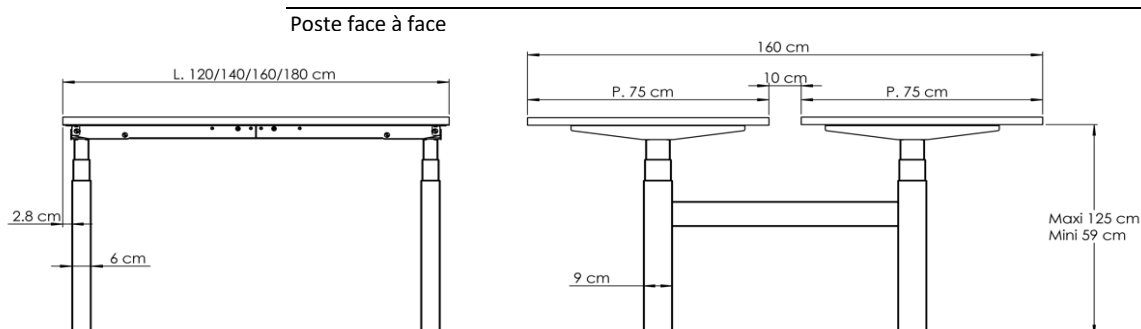
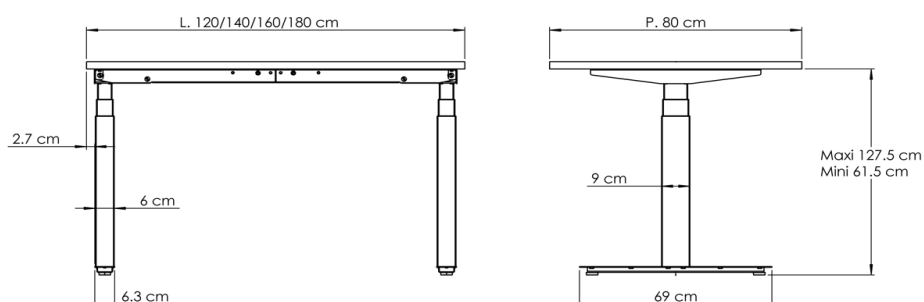
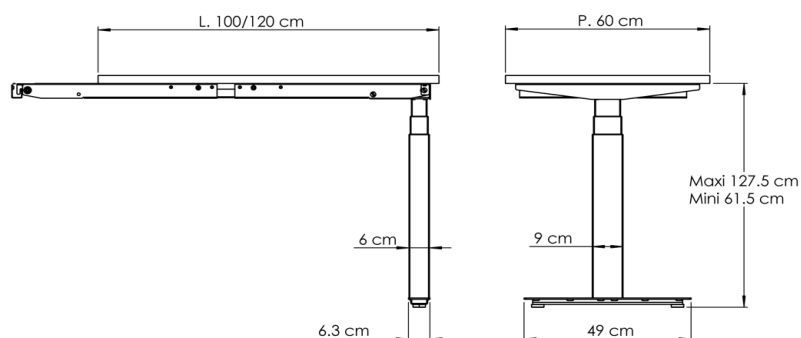


Catégorie	Détails	Informations
Général	Descriptif du produit	Bureau assis debout
	Délai de fabrication	En stock
	Usage recommandé	Bureau collaborateur
	Garantie	5 ans
	Accessoires en option	Trappe et goulotte d'électrification Panneau écran
Dimensions	Poste simple	L 120 x P 80 cm L 140 x P 80 cm L 160 x P 80 cm L 180 x P 80 cm Hauteur mini : 61,5 cm (sous plateau) Hauteur maxi : 127,5 cm (sous plateau)
		L 120 x P 160 cm L 140 x P 160 cm L 160 x P 160 cm L 180 x P 160 cm Hauteur mini : 59 cm (sous plateau) Hauteur maxi : 125 cm (sous plateau)
		Retour
		L 100 x P 60 cm L 120 x P 60 cm

### Dessin technique



### Retour



<b>Structure</b>	Matériau	Acier thermolaqué
	% de matériau recyclé	± 25%
	Coloris disponibles	5 coloris au choix (catalogue 2025) sauf retour disponible en Blanc et Noir
<b>Plateau</b>	Matériau	Cat.A : Panneau de particules épaisseur 25 mm, revêtu (double face) d'un imprimé mélaminé (recyclé 85 %). PEFC 100 % Cat.B : Panneau SUPERPAN épaisseur 19 mm, revêtu technical matt, contrebalancement CPL (recyclé 85 %). PEFC 100 %.
	Texture et finition	Cat.A = Smooth Touch Cat.B = Technical Matt
	Densité au M3	Cat.A = 640 kg/m <sup>3</sup> Cat.B = 670 kg/m <sup>3</sup>
	Chants périphériques	Cat.A : ABS épaisseur 2,0 mm Cat.B : ABS épaisseur 0,8 mm
	Coloris disponibles	Tous les coloris bois catalogue 2025
<b>Boitier de commande</b>		Fonction montée/descente, affichage de la hauteur, 2 mémoires de position, fonction verrouillage, port de charge USB-A
<b>Electrification</b>	Standard	2 opercules Ø 8 cm coloris blanc pour structure blanche, et coloris noir avec les autres coloris de structures
	Option	Trappe et goulotte d'électrification
<b>Motorisation</b>	Nbr moteur	2 par poste
	Charge max	100 Kg
	Vitesse	40 mm/sec
	Alimentation	220V
<b>Assemblage et installation</b>	Assemblage requis	Oui / 2 personnes
	Structure pré-assemblée	Oui
	Matériel d'Assemblage Inclus	Visserie
<b>Durabilité et Entretien</b>	Conseils d'entretien	- Nettoyer avec un chiffon doux et du produit à vitre, ou alcool ménager pour désinfecter. - Pour détacher, frotter légèrement avec du détache feutre. - Ne jamais utiliser de produits contenant du solvants ou de l'acide.
<b>Certifications et Normes</b>	Normes de sécurité	Déclaration de conformité CE EN527-1 (2011) typa A EN527-2 (2016)
	Certification environnementale	PEFC
<b>Logistique / assemblage</b>	Poids	FEB120 = 48 Kg FEB140 = 50 Kg FEB160 = 53 Kg FEB180 = 55 Kg FEB220 = 81 Kg FEB240 = 85 Kg FEB260 = 90 Kg FEB280 = 95 Kg FEBR10 = 25 Kg FEBR12 = 27 Kg
<b>Logistique / assemblage</b>	Emballage Poste seimple	- 1 Colis structure - 1 Colis plateau - 1 Colis boitier de commande
	Emballage Poste face à face	- 2 Colis de structure

		- 2 Colis de plateaux - 1 Colis boîtier de commande
	Emballage retour	- 1 Colis structure - 1 Colis de traverse - 1 Colis plateau
<b>Documentation</b>	Lien site internet	<a href="https://www.harmony-group.fr/mobilier/bureau-assis-debout-flexup/">https://www.harmony-group.fr/mobilier/bureau-assis-debout-flexup/</a>

#### **HARMONY DML**

38 Avenue Vincent d'Indy - 30100 Alès

Tél : + 33 (0)4 66 24 01 90 - [www.harmony-group.fr](http://www.harmony-group.fr)