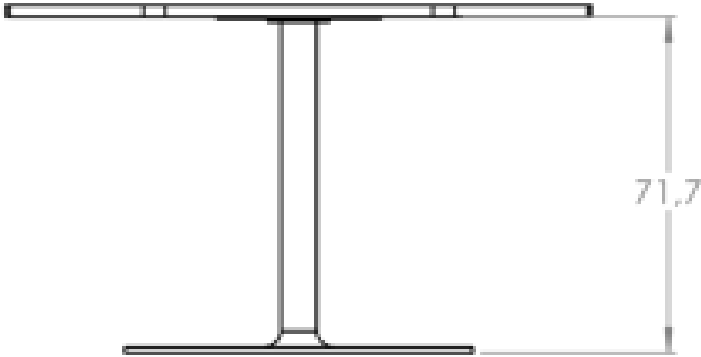
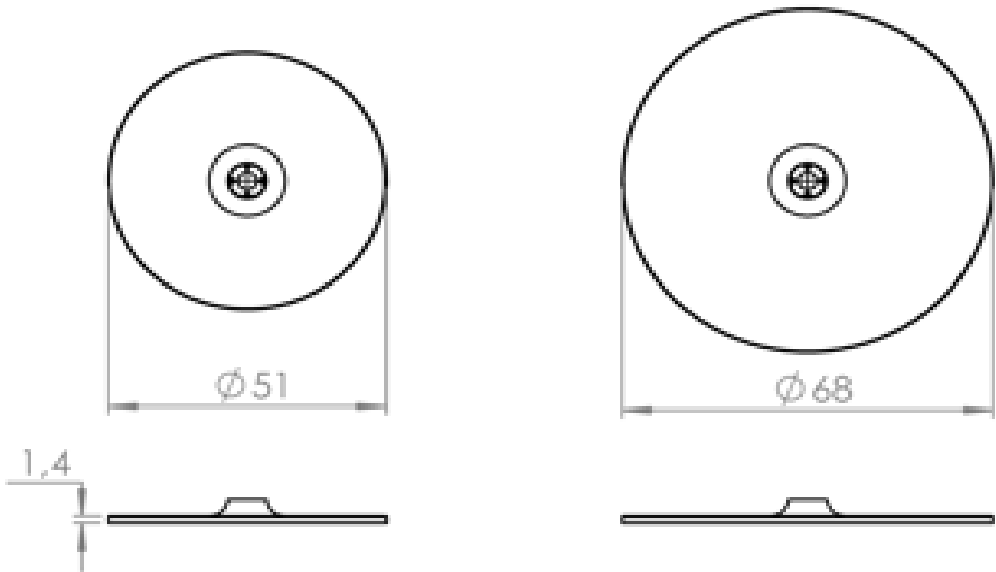
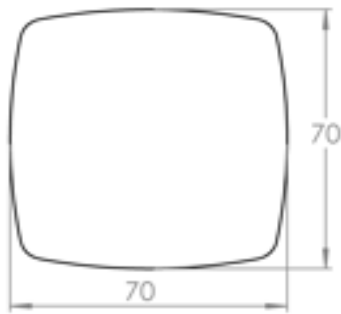


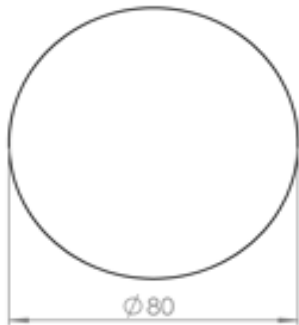
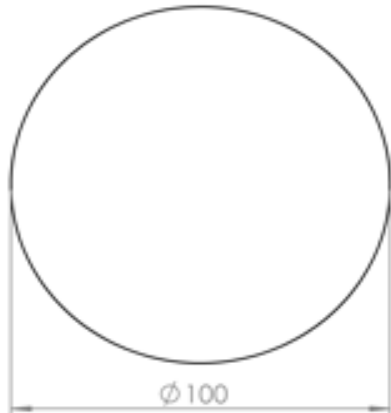
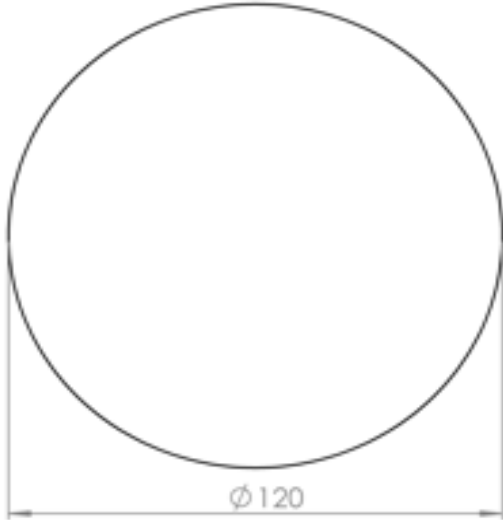
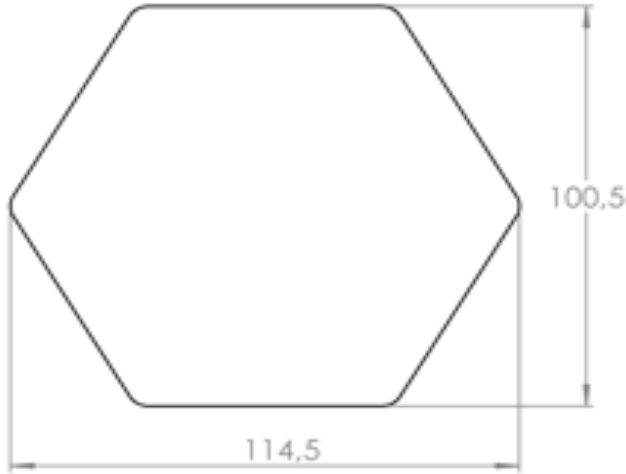
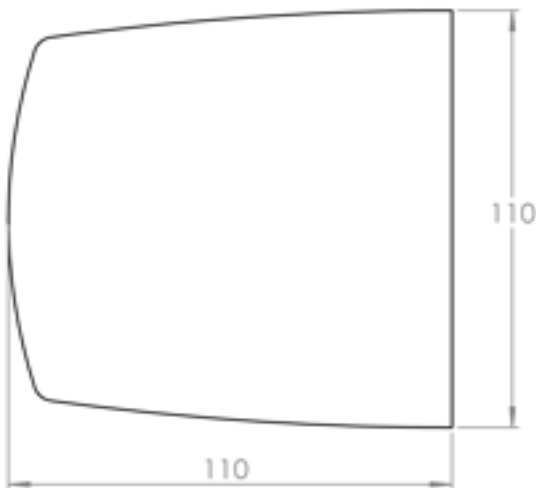


Catégorie	Détails	Informations
Général	Descriptif du produit	Table détente
	Usage recommandé	Espace détente ou réfectoire
	Garantie	8 ans
Hauteur		
Piètement	Embase	Embase composée d'un lest en métal épaisseur 6 mm coiffée d'un capot en métal repoussé épaisseur 2 mm Disponible en 2 dimensions :
		
	Colonne Patins de réglage	Colonne verticale en tube rond \varnothing 7 cm en métal Livré avec 2 types de patins : 1) Patins adhésifs pour une solution esthétique avec l'embase au ras du sol 2) Patins à visser pour surélever l'embase en cas de différence de niveau du sol ou passage de câbles
	Matériau Coloris disponibles	Acier thermolaqué Blanc, Noir, Sauge, Crème et Pêche
Plateau bois	Matériau	Cat.A : panneau de particules épaisseur 25 mm, revêtu (double face) d'un imprimé mélaminé (recyclé 85 %). PEFC 100 % Cat.B : panneau SUPERPAN épaisseur 19 mm, revêtu technical matt, contrebalancement CPL (recyclé 85 %). PEFC 100 %
	Texture et finition	Cat.A = Smooth Touch Cat.B = Technical Matt
	Densité au m ³	Cat.A = 640 kg/m ³ Cat.B = 670 kg/m ³
	Coloris disponibles	Tous les coloris bois catalogue 2025

Formes	Carré cintrée 70x70 cm Embase Ø51 cm	
	Carré 110x110 cm Embase Ø68 cm	
	Rectangulaire 110x70 cm Embase Ø68 cm	
	Rond Ø80 cm Embase Ø51 cm	
	Rond Ø100 cm Embase Ø68 cm	
	Rond Ø120 cm Embase Ø68 cm	
	Hexagonal Embase Ø68 cm	
	Extrémité arrondie Embase Ø68 cm	

Assemblage et installation	Assemblage requis	Oui / 1 à 2 personnes selon dimensions
	Matériel d'Assemblage Inclus	Visserie
		- Nettoyer avec un chiffon doux et du produit à vitre, ou alcool ménager pour désinfecter

Durabilité et Entretien	Conseils d'entretien	- Pour détacher, frotter légèrement avec du détache feutre - Ne jamais utiliser de produits contenant du solvants ou de l'acide
Certifications et Normes	Certification environnementale	PEFC
	Poids	Carré coté cintré 70x70 cm = 27,3 Kg Carré 110x110 cm = 48,7 Kg Rectangulaire 110x70 cm = 41,7 Kg Rond Ø80 cm = 29,7 Kg Rond Ø100 cm = 45,3 Kg Rond Ø120 cm = 52,4 Kg Hexagonal = 47,8 Kg Extrémité arrondie = 48,7 Kg
Logistique / assemblage	Type d'emballage	Carton
	Unité / carton	- 1 Colis embase - 1 Colis colonne - 1 Colis support plateau - 1 Colis plateau
Documentation	Lien site internet	https://www.harmony-group.fr/mobilier/table-refectoire-entreprise-chill/

HARMONY DML
38 Avenue Vincent d'Indy - 30100 Alès
Tél : + 33 (0)4 66 24 01 90 - www.harmony-group.fr